

Aspectos metodológicos básicos en investigación y epidemiología



Información sobre el programa formativo

- ✓ **Horas de formación:** 100
- ✓ **Duración:** El alumno dispondrá de un tiempo mínimo de 1 mes para realizar el curso y un máximo de 6 meses.

La investigación en Ciencias de la Salud es un sector fundamental del Sistema Español de I+D. Supone un todo continuo que cubre desde la investigación básica fundamental hasta la investigación de la práctica clínica rutinaria, y pasa por fases progresivas de investigación aplicada y clínica, nuevos desarrollos, evaluación (beneficios y costes), y diseminación de los resultados. La investigación en salud, más que ninguna otra, es una investigación multidisciplinaria porque son múltiples los factores y las disciplinas que participan en la obtención de resultados y debe entenderse como un elemento más del proceso asistencial. La investigación es una estrategia de intervención que en vez de actuar directamente, analiza y estudia aquellos problemas de salud cuyas causas o soluciones nos son desconocidos.

Inscribirme



Certificación: ESHE + SEVENGUE




Estos cursos, expertos y master corresponden a formación acreditada directamente por "European School Health Education" además de ir respaldado por el sello de **Asociación SEVENGUE**, inscrita en el **Ministerio del Interior con el número nacional 588.260**, con el objetivo de que, como alumno, pueda utilizarlo para actualizar y mejorar sus competencias profesionales y completar su curriculum, además de utilizar esta formación "No Acreditada" en los distintos baremos públicos que incluyen este apartado. No se otorga con estos programas ningún título acreditado por Universidad u otro organismo oficial.

Este sería un ejemplo del diploma emitido únicamente por **ESHE** en colaboración con la **Asociación SEVENGUE** de las actividades formativas:



Parte delantera del diploma



Parte trasera del diploma

¿A quién va dirigido?

- Licenciados y Graduados Universitarios.
- Otros profesionales no universitarios.

Objetivos

Generales

Inscribirme




Requisitos para la inscripción

Copia del DNI, TIE o Pasaporte.

La inscripción en este curso online / a distancia permanecerá abierta durante todo el año.

Evaluación



La evaluación estará compuesta de **40 test** de opción alternativa (A/B/C). El alumno debe finalizar el curso y hacerlo con aprovechamiento de, al menos, un 60% tanto de los tests planteados en el mismo que se realizarán a través de la plataforma virtual online.

En caso de no superar el total de las evaluaciones conjuntamente, el alumno dispone de una segunda oportunidad sin coste adicional.

Contenidos

Módulo I: Aspectos metodológicos básicos en investigación y epidemiología

Tema I. El conocimiento científico.

Tema II. Tipo de investigación.

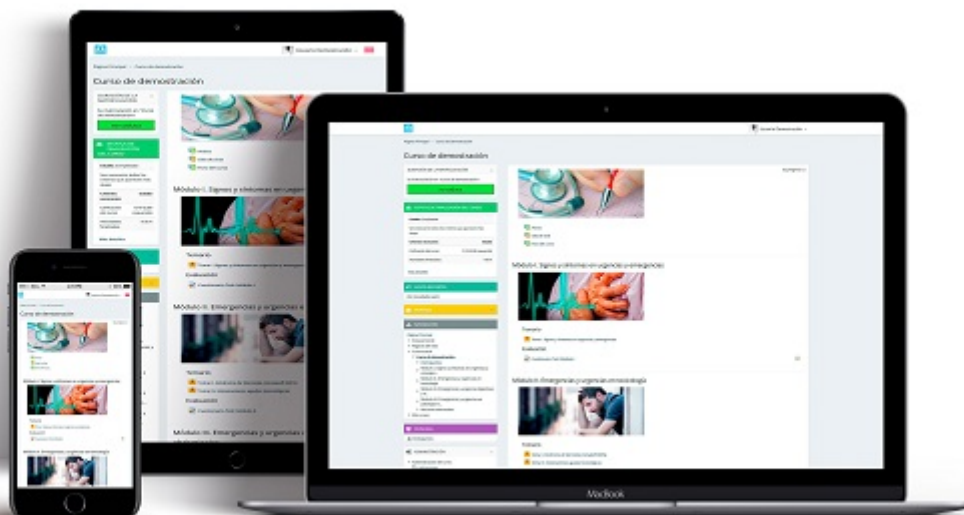
Tema III. Búsqueda bibliográfica según el contenido de las fuentes consultadas.

Tema IV. Esquema de una investigación y la elaboración de la memoria de la misma.

Tema V. La difusión de los resultados a la comunidad científica. Cómo hacer un artículo en una revista. Factor de impacto.

Tema VI. Metodología específica en la elaboración de comunicaciones científicas para congresos en el ámbito de ciencias de la salud.

Metodología



El desarrollo del programa formativo se realiza a distancia, el alumno dispondrá de los contenidos en formato PDF y realizará la evaluación en la plataforma online, esta plataforma está operativa 24x7x365 y además está adaptada a cualquier dispositivo móvil. El alumno en todo momento contará con el apoyo del departamento tutorial. Las tutorías se realizan mediante email (atenciontutorial@eshe.es) o través del sistema de mensajería que incorpora la plataforma online. Dentro de la plataforma encontrarás:

- Guía de la plataforma.
- Foros y chats para contactar con los tutores.
- Temario.
- Resúmenes.
- Vídeos.
- Guías y protocolos adicionales.
- Evaluaciones.
- Seguimiento del proceso formativo.

Inscribirme

