

Curso Universitario de Especialización en Actualización en intervención de enfermería en situaciones de urgencia y emergencia



Información sobre el programa formativo

✓ **Horas de formación:** 250

✓ **Créditos ECTS:** 10

✓ **Duración:** El alumno dispondrá de un tiempo mínimo de 1 mes para realizar el curso universitario de especialización y un máximo de 6 meses.

Este *curso universitario de especialización en actualización en intervención de enfermería en situaciones de urgencia y emergencia* está diseñado para dar respuesta a esos nuevos requisitos que están marcando los distintos gobiernos, dotando al profesional de la enfermería de los conocimientos, habilidades y actitudes que las normas exigen, para poder acceder a desarrollar la profesión enfermera en los servicios de emergencias existentes, así como en los servicios de urgencias extrahospitalarios.

Inscribirme



Certificación: Universidad Europea Miguel de Cervantes



Los alumnos que realicen un **Máster, Experto Universitario o Curso de especialización online Título Propio de la Universidad Europea Miguel de Cervantes (UEMC)** recibirán, una vez finalizado, un certificado expedido en créditos y horas. Este documento es únicamente emitido por la universidad certificadora de las actividades formativas, es decir, por la UEMC. Los diplomas acreditados por la UEMC no llevarán categoría profesional.

Esta universidad en ningún caso expedirá el título correspondiente al programa formativo si no ha transcurrido el tiempo mínimo desde la matrícula del alumno. Una vez transcurrido el tiempo mínimo que exige la universidad y finalice la edición, se procederá a solicitar el diploma a la Universidad, la cual suele tardar en remitir los diplomas de los cursos de especialización unos cuatro meses y de seis a nueve meses cuando se trata de máster o expertos universitarios. Igualmente los alumnos una vez realizada la formación, podrán solicitar un certificado provisional expedido por ESHE a la espera de recibir el diploma de la Universidad Europea Miguel de Cervantes.


Según las bases de la **UEMC no se puede mostrar el certificado** que los alumnos recibirían al realizar las formaciones, este sería a modo de ejemplo:



Parte delantera del certificado



Parte trasera del certificado



Carpeta del certificado de Máster y expertos universitarios

¿A quién va dirigido?

Diplomados/as o graduados/as en enfermería.

Objetivos

Generales

Este curso universitario de especialización capacita al alumno además para:

- Dotar a los profesionales de enfermería de las herramientas y actitudes necesarias para garantizar los niveles de formación necesarios para prestar servicios profesionales en actividades relacionadas con el transporte sanitario.
- Aportar la formación adecuada a los profesionales de enfermería para adecuar sus conocimientos a sus funciones profesionales en el medio extrahospitalario.
- Dotar de conocimientos al profesional de enfermería acerca de la organización de los sistemas de emergencias, así como las peculiaridades del transporte asistencial en situaciones especiales.
- Proporcionar los conocimientos específicos sobre urgencias, emergencias, catástrofes y siniestros, necesarios para poder participar en la resolución de los mismos.

Específicos

- Facilitar a los estudiantes la posibilidad de desarrollar, mediante el trabajo en equipo, la correcta atención en situaciones de urgencia, siendo éticamente correctos, con una relación enfermero-paciente-familiar apropiada y con la responsabilidad y legalidad pertinente.
- Desarrollar en los profesionales de la enfermería las aptitudes para valorar y manejar la atención en pacientes críticos en el entorno de la urgencia y emergencia extrahospitalaria.
- Incrementar, mediante la práctica, las habilidades de los estudiantes para aplicar correctamente técnicas de inmovilización/movilización según las necesidades del paciente.

Inscribirme



Salidas profesionales

El curso de especialización en actualización en intervención de enfermería en situaciones de urgencia y emergencia ha sido diseñado desde la perspectiva integral de todos los campos que abarca esta atención tan especializada, dando cabida en todos ellos a los profesionales de enfermería tales como:


- Servicios de emergencias extrahospitalarias.
- Servicios de urgencias de la Atención Primaria.
- Servicios de urgencias hospitalarias.
- Centros de coordinación y gestión de urgencias y emergencias.
- Cuerpos de seguridad y protección del estado: Bomberos, Protección Civil...
- Otras: Salud Responde, ONG.

Requisitos para la inscripción

Copia del DNI, TIE o Pasaporte.

La inscripción en este curso online / a distancia permanecerá abierta durante todo el año.

Evaluación



La evaluación estará compuesta de **92 test** de opción alternativa (verdadera/falsa). El alumno debe finalizar el curso universitario de especialización y hacerlo con aprovechamiento de, al menos, un 60% tanto de los tests planteados en el mismo que se realizarán a través de la plataforma virtual online.

Contenidos

Módulo I: Actualización en intervención de enfermería en situaciones de urgencia y emergencia

Tema I. Generalidades:

- Introducción.
- Servicios de emergencia extrahospitalaria en España.
 - Descripción por Comunidades.
- Resumen.
- Autoevaluación.
- Bibliografía.

Tema II. Guía farmacológica:

- Introducción.
- Acetilcisteína (Fluimucil antídoto 20% ®).
- Acetilsalicilato de lisina (Inyesprín®).
- Ácido acetil salicílico.
- Adrenalina (Epinefrina)(Adrenalina®).
- Adenosina (Adenocor®).
- Aminofilina (Eufilina®).
- Amiodarona (Trangorex®).
- Amoxicilina-clavulánico (Augmentine®, Clavumox®).
- ATP (Atepodín®).
- Atracurio (Tracrium®, Besilato de atracurio EFG).
- Atropina.
- ...

Tema III. Signos y síntomas en urgencias y emergencias:

- Hemorragia.
- Cianosis.
- Alteraciones del nivel de conciencia.
- Disnea.

- Dolor.
- Fiebre.
- Shock.
- Náuseas y vómitos.
- Cefalea.
- Dolor abdominal.
- Dolor torácico.
- Resumen.
- Autoevaluación.
- Bibliografía.

Tema IV. Soporte vital básico en adultos:

- Introducción.
- Objetivos del soporte vital.
- Secuencia de actuación en soporte vital básico en adultos.
 - Asegurar la escena: Seguridad del entorno para el reanimador, la víctima y los testigos.
 - Valorar la respuesta de la víctima.
 - Cómo responde el paciente.
 - Dispositivos para limpieza y desobstrucción de la vía aérea. Apertura instrumental de la vía aérea.
 - Valorar si existe respiración y cómo es la respiración.
 - Continuar con la reanimación hasta que.
- Soporte ventilatorio.
- Resumen.
- Autoevaluación.
- Bibliografía.

Tema V. Algoritmos de actuación en SVA:

- Introducción.
- Parada cardíaca. Variedades electrocardiográficas.
- Utilización del algoritmo universal de SVA.
 - Ritmos de fibrilación ventricular y taquicardia ventricular sin pulso.
 - Ritmos no desfibrilables: Asistolia y actividad eléctrica sin pulso (AESP).
- Procedimientos o intervenciones terapéuticas asociadas al SVA.
 - Recomendaciones del european resuscitation council para un soporte vital avanzado en adultos.
 - Resumen de los cambios en las recomendaciones.
 - Ventilación.
 - Síndromes coronarios agudos.
 - Cuidados posresucitación.
 - Secuencia de acciones.
 - Procedimientos de soporte vital avanzado.
- Resumen.
- Autoevaluación.
- Bibliografía.

Tema VI. Ventilación mecánica:

- Definición e indicación de la ventilación mecánica.
- Objetivos y tipos de respirador.
- Parámetros del respirador a programar.

- Cuidados del paciente.
- Técnica de aspiración de secreciones tráqueobronquiales.
- Resumen.
- Autoevaluación.
- Bibliografía.

Tema VII. Marcapasos cardíaco transcutáneo e intravenoso:

- Marcapasos cardíaco transcutáneo.
- Marcapasos intravenoso.
- Asistencia en la inserción de un marcapasos temporal.
- Resumen.
- Autoevaluación.
- Bibliografía.

Tema VIII. Administración de medicamentos por sonda nasogástrica:

- Introducción.
 - Administración de medicamentos por sonda nasogástrica.
 - Qué hacer en caso de obstrucción de la sonda.
- Resumen.
- Autoevaluación.
- Bibliografía.

Tema IX. Emergencias y urgencias relacionadas con el sistema inmunitario:

- Fisiología del sistema inmunitario.
 - Reacciones inmunológicas y sus consecuencias.
 - Mecanismos de las reacciones inmunológicas.
- Patología urgente en los síndromes de inmunodeficiencia.
- Anafilaxia.
- Alergia aguda al látex.
- Urticaria y angioedema.
- Resumen.
- Autoevaluación.
- Bibliografía.

Tema X. Fármacos en urgencias alergológicas:

- Introducción.
- Fármacos en alergología.
 - Antihistamínicos.
 - Protectores o estabilizadores de membrana.
 - Corticoides.
 - Broncodilatadores: Agentes adrenérgicos.
 - Teofilina.
- Otros fármacos.
 - Fármacos anticolinérgicos.

- Antileucotrienos.
- Manejo de fármacos inhalados.
 - Cartuchos dosificadores presurizados.
 - Inhaladores de polvo seco.
 - Nebulizadores.
 - Cámaras de inhalación.
- Resumen.
- Autoevaluación.
- Bibliografía.

Tema XI. Emergencias y urgencias otorrinolaringológicas:

- Infecciones ORL.
 - Infecciones cervicales profundas.
 - Otorrea.
 - Mastoiditis, meningitis, laberintitis, absceso cerebral y tromboflebitis cerebral.
- Disfonía.
- Cuerpos extraños en ORL.
 - Cuerpos extraños en oído.
 - Cuerpos extraños en fosas nasales.
 - Cuerpos extraños en faringe y esófago.
 - Cuerpos extraños en vías aéreas.
- Epistaxis.
- Hipoacusia aguda.
- Síndrome vertiginoso.
 - Definición, etiología y clasificación.
 - Exploración física, diagnóstico diferencial, tratamiento.
- Resumen.
- Autoevaluación.
- Bibliografía.

Tema XII. Síndrome de Wernicke-Horsakoff (WFS):

- Introducción.
- Concepto, etiología, patogenia y anatomía patológica.
- Clínica y diagnóstico.
- Diagnóstico diferencial.
- Pronóstico y tratamiento.
- Resumen.
- Autoevaluación.
- Bibliografía.

Tema XIII. Intoxicaciones agudas toxicológicas:

- Aspectos generales.
 - Epidemiología.
 - Tratamiento.
 - Antagonistas fisiológicos de algunos agentes tóxicos.
- Evaluación toxicológica por la clínica.
- Intoxicación por alcohol y derivados.
- Intoxicación por antidepresivos tricíclicos.

- Intoxicación por sedantes, hipnóticos y narcóticos opiáceos.
- Intoxicación por ácido acetilsalicílico, alucinógenos y psicoestimulantes.
- Intoxicación por corrosivos y hidrocarburos.
- Intoxicación por pesticidas.
- Otras intoxicaciones frecuentes.
- Resumen.
- Autoevaluación.
- Bibliografía.

Tema XIV. Urgencias ambientales:

- Mordeduras y picaduras.
- Barotrauma.
- Lesiones por inhalación y electricidad.
- Lesiones producidas por frío-calor.
- Resumen.
- Autoevaluación.
- Bibliografía.

Tema XV. Tratamiento del paciente quemado:

- Introducción.
- Clasificación, etiología. Pronóstico.
 - Clasificación en función de la profundidad de las lesiones.
 - Valoración de la extensión del quemado.
 - Pronóstico.
- Alteraciones fisiopatológicas provocadas por el quemado.
- Infecciones en el quemado.
- Apoyo nutricional.
- Tratamiento del quemado.
 - Tratamiento inicial.
 - Fluidoterapia.
 - Analgesia/sedación.
 - Tratamiento de la herida.
 - Flictenas.
 - Escaratomías.
 - Injertos.
- Resumen.
- Autoevaluación.
- Bibliografía.

Tema XVI. Diarreas agudas:

- Definición.
- Inmunología, mecanismos de defensa y etiología.
- Patogenia de la diarrea infecciosa.
- Clínica.
- Características clínicas y efectos sistémicos de la diarrea aguda grave.
- Diagnóstico.
- Tratamiento.
- Criterios de ingreso hospitalario.

- Resumen.
- Autoevaluación.
- Bibliografía.

Tema XVII. Hemorragia digestiva:

- Introducción.
- Concepto.
- Etiología.
- Fisiopatología.
- Valoración clínica.
- Tratamiento.
- Resumen.
- Autoevaluación.
- Bibliografía.

Tema XVIII. Gastritis:

- Introducción.
- Gastritis erosivas/hemorrágicas y gastritis no erosiva crónica de tipo inespecífico.
- Gastritis específicas.
- Resumen.
- Autoevaluación.
- Bibliografía.

Tema XIX. Enfermedad ulcerosa péptica:

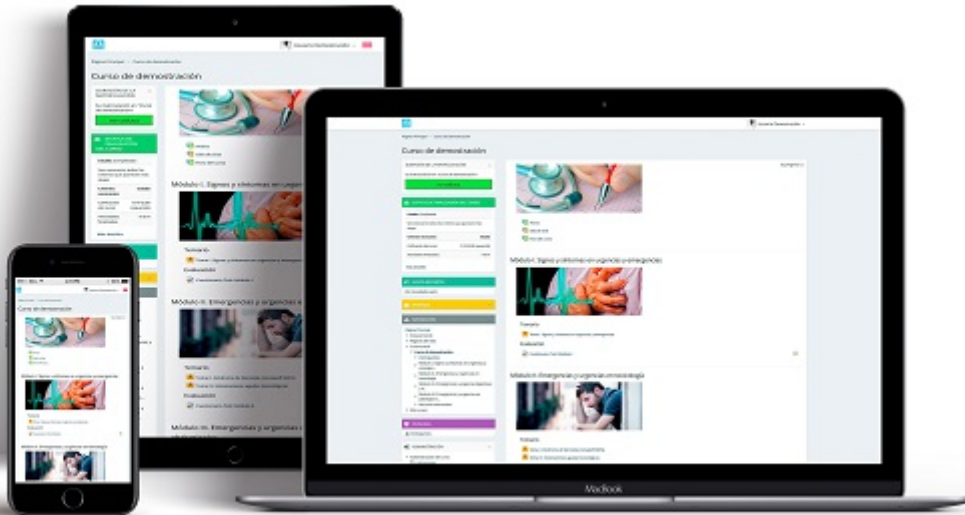
- Concepto y epidemiología.
- Anatomía patológica y etiopatogenia.
- Clínica.
- Diagnóstico.
- Tratamiento y fármacos que tamponan la secreción gástrica.
 - Fármacos que inhiben la secreción ácida.
 - Antagonistas de los receptores H2 de la histamina.
 - Inhibidores de la bomba de protones.
- Fármacos protectores de la mucosa.
- Fármacos con propiedades antsecretoras y protectoras.
- Tratamiento erradicador del helicobacter pylori.
- Complicaciones.
 - Hemorragia digestiva.
 - Perforación.
 - Estenosis pilórica.
- Resumen.
- Autoevaluación.
- Bibliografía.

Tema XX. Abdomen agudo en la infancia:

- Introducción.
- Etiología del abdomen agudo en la infancia.
- Sintomatología general del abdomen agudo en el niño.

- Vómitos y fiebre.
- Características de la evacuación intestinal, deshidratación, desnutrición y actitud del niño ante el abdomen agudo.
- Valoración del abdomen agudo en el niño.
 - Anamnesis e historia clínica.
 - Exploración física.
 - Exámenes complementarios.
 - Laparoscopia y laparotomía exploradora.
- Características del abdomen agudo según la edad del niño y la patología subyacente.
 - Oclusión intestinal.
 - Lactante.
 - Preescolar y escolar.
 - Adolescencia.
- Resumen.
- Autoevaluación.
- Bibliografía.

Metodología



El desarrollo del programa formativo se realiza a distancia, el alumno dispondrá de los contenidos en formato PDF y realizará la evaluación en la plataforma online, esta plataforma está operativa 24x7x365 y además está adaptada a cualquier dispositivo móvil. El alumno en todo momento contará con el apoyo del departamento tutorial. Las tutorías se realizan mediante email (atenciontutorial@eshe.es) o través del sistema de mensajería que incorpora la plataforma online. Dentro de la plataforma encontrarás:

- Guía de la plataforma.
- Foros y chats para contactar con los tutores.
- Temario.
- Resúmenes.
- Vídeos.
- Guías y protocolos adicionales.
- Evaluaciones.
- Seguimiento del proceso formativo.

Inscribirme

