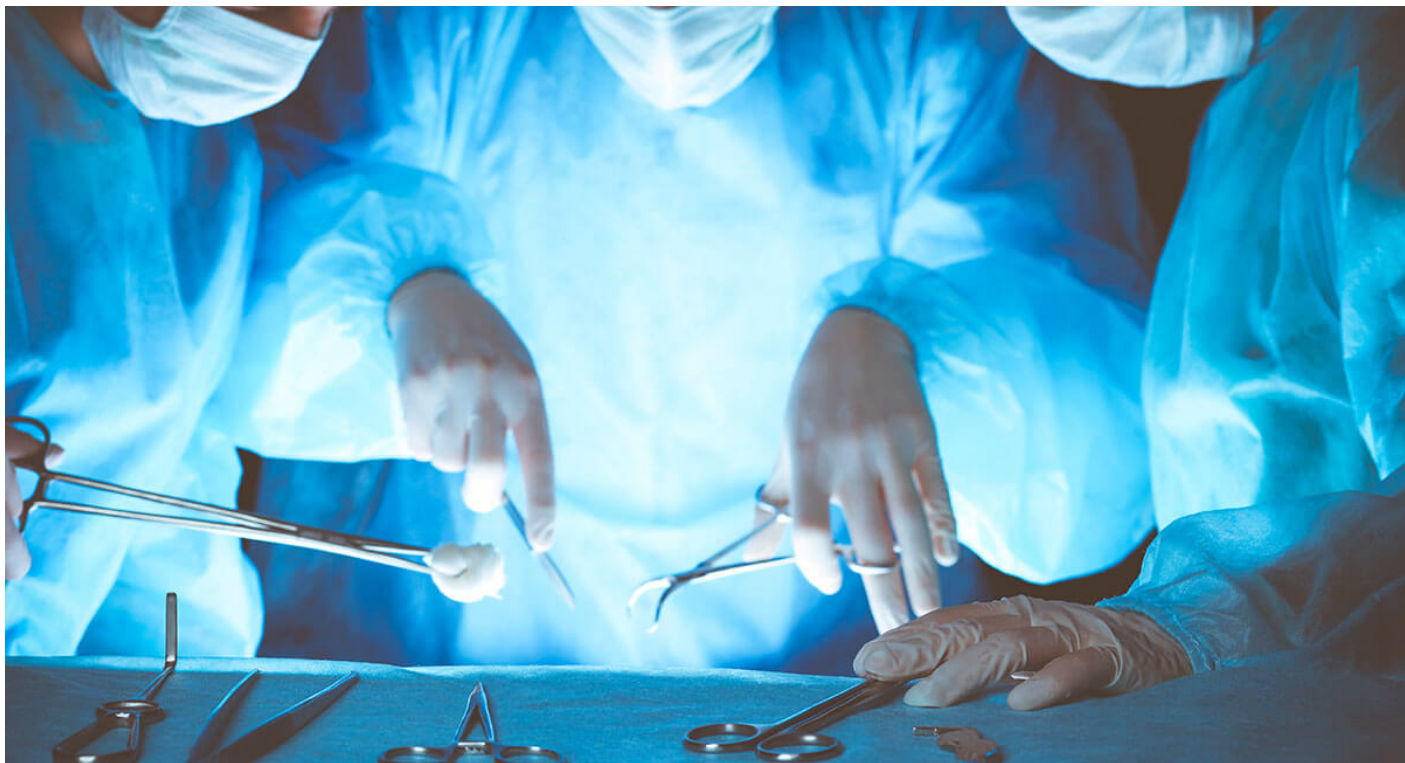


Curso Universitario en Avances en Urgencias Quirúrgicas en Atención Primaria



Información sobre el programa formativo

- ✓ **Horas de formación:** 475
- ✓ **Créditos ECTS:** 19
- ✓ **Duración:** El alumno dispondrá de un tiempo mínimo de 1 mes para realizar el curso universitario y un máximo de 6 meses.

La atención médica integral comienza desde el primer contacto con los servicios de emergencia, en los servicios de emergencia la oportunidad, la calidad y la seguridad son fundamentales para el crecimiento del propio paciente. En este caso, es importante destacar la formación de los profesionales de la salud en general en los servicios de urgencias y emergencias de los centros de atención primaria.

Este curso universitario contiene una gran cantidad de materiales teóricos y prácticos. Los estudiantes aprenderán estos materiales para determinar la fisiopatología y reversibilidad de enfermedades que dañan órganos o funciones de la vida en estado agudo, así como el tratamiento médico en accidentes con múltiples víctimas. La organización de la salud cuidado, incluido el triaje. Por lo tanto, podrá evaluar y distinguir a los pacientes que pueden ser potencialmente mortales.

Inscribirme



Certificación: Universidad Europea Miguel de Cervantes



Los alumnos que realicen un **Máster, Experto Universitario o Curso universitario de especialización online Título Propio de la Universidad Europea Miguel de Cervantes (UEMC)** recibirán, una vez finalizado, un diploma expedido en créditos y horas. Este documento es únicamente emitido por la universidad certificadora de las actividades formativas, es decir, por la UEMC y no tendría ningún coste adicional. Los diplomas acreditados por la UEMC no llevarán categoría profesional.

UEMC en ningún caso expedirá el título correspondiente al programa formativo si no ha transcurrido el tiempo mínimo desde la matrícula del alumno. Una vez transcurrido el tiempo mínimo que exige la universidad y finalice la edición, se procederá a solicitar el diploma a la Universidad, la cual suele tardar en remitir los diplomas de los cursos de especialización unos cuatro meses y de seis a nueve meses cuando se trata de máster o expertos universitarios. Igualmente los alumnos una vez realizada la formación, podrán solicitar un certificado provisional expedido por ESHE a la espera de recibir el diploma de la Universidad Europea Miguel de Cervantes.

Los alumnos recibirían, al realizar las formaciones, un diploma como el del ejemplo:



Parte delantera del diploma de un máster o experto



Parte trasera del diploma de un máster o experto

¿A quién va dirigido?

Este programa formativo online / a distancia está dirigido a todo aquel personal, como pueden ser:

- Graduados en enfermería.
- Graduados en trabajo social.
- Graduados en medicina.
- Graduados en farmacia.
- Graduados en genética.

- Graduados en bioinformática.
- Graduados en biología humana.
- Graduados en biología sanitaria.
- Graduados en biomedicina.
- Graduados en biomedicina básica y experimental.

- Graduados en terapia ocupacional.
- Graduados en ciencias biomédicas.
- Graduados en nutrición humana y dietética.
- Graduados en ciencia y tecnología de los alimentos.

De la misma forma este programa formativo a distancia también está dirigido a todos aquellos **auxiliares o técnicos superiores** con categorías profesionales como pueden ser:

- Técnico Superior en Anatomía Patológica Y Citología.
- Técnico Superior en Higiene Bucodental.
- Técnico Superior en Laboratorio de Diagnóstico Clínico.

- Técnico Superior en Medicina Nuclear.
- Técnico Superior en Radiodiagnóstico.
- Técnico Superior en Radioterapia.

- Técnico en Cuidados Auxiliares Enfermería.
- Técnico Auxiliar de Farmacia.

Objetivos

Generales

- Conocer las urgencias en cirugía cardiovascular.
- Entender las urgencias en cirugía digestiva.
- Comprender las urgencias en cirugía general.
- Saber la importancia de las urgencias en cirugía maxilofacial.
- Conocer las urgencias en cirugía pediátrica.
- Entender las urgencias en cirugía plástica.
- Tratar las urgencias en cirugía de tórax.
- Saber la importancia de las urgencias en ginecología.
- Conocer las urgencias en neurocirugía.


- Entender las urgencias en oftalmología.
- Comprender las urgencias en otorrinolaringología.
- Saber la importancia de las urgencias en traumatología.
- Tratar las urgencias en urología.

Inscribirme



Requisitos para la inscripción

- DNI, TIE o Pasaporte.
- Documento de pago de tasas de matrícula.



La evaluación estará compuesta de **250 test** de opción alternativa (A/B/C).

El alumno debe finalizar esta formación online y hacerlo con aprovechamiento y superando al menos un 50% de los tests planteados en el mismo, que se realizarán a través de la plataforma virtual online.

Contenidos

Vídeo de presentación:

Módulo I: Urgencias en cirugía cardiovascular

Tema I. Patología vascular periférica en urgencias:

- Isquemia arterial aguda.
- Trombosis venosa.
 - Tromboflebitis superficial y Trombosis venosa profunda.
 - Diagnósticos.
 - Tratamiento.
- Resumen.
- Autoevaluación.
- Bibliografía.

Tema II. Patología vascular en urgencias (grandes vasos):

- Aneurisma aórtico.

- Disección aórtica.
- Tratamiento.
- Rotura aórtica.
- Resumen.
- Autoevaluación.
- Bibliografía.

Tema III. Traumatismos cardíacos y de grandes vasos:

- Introducción.
 - Traumatismos cardíacos.
 - Traumatismos cardiopericárdicos cerrados.
 - Traumatismo cardíaco en pediatría.
 - Traumatismos cardiopericárdicos abiertos.
 - Taponamiento cardíaco y Tratamiento de las heridas.
 - Traumatismos de grandes vasos.
 - Resumen.
 - Autoevaluación.
 - Bibliografía.
-

Módulo II: Urgencias en cirugía digestiva

Tema IV. Abdomen agudo de etiología obstructiva:

- Introducción.
- Etiología.
- Fisiopatología.
- Clínica y Diagnóstico.
- Diagnóstico diferencial y tratamiento.
- Resumen.
- Autoevaluación.
- Bibliografía.

Tema V. Abdomen agudo de etiología perforativa:

- Perforaciones 1/3 distal esofágico.
- Perforaciones gastroduodenales.
- Perforaciones de intestino delgado.
- Resumen.
- Autoevaluación.
- Bibliografía.

Tema VI. Abdomen agudo de etiología infecciosa:

- Introducción.
- Apendicitis aguda.
- Diverticulitis aguda.
- Resumen.
- Autoevaluación.

- Bibliografía.

Tema VII. Abdomen agudo secundario a accidente vascular abdominal:

- Introducción.
- Rotura de aneurisma de arteria visceral.
- Isquemia mesentérica aguda (IMA) de origen arterial.
- Resumen.
- Autoevaluación.
- Bibliografía.

Tema VIII. Traumatismos abdominales:

- Introducción.
- Clasificación y Evaluación.
- Diagnóstico.
- Algoritmo terapéutico.
 - Algoritmo en trauma abdominal penetrante.
- Resumen.
- Autoevaluación.
- Bibliografía.

Tema IX. Hemorragias digestivas:

- Introducción.
- Clínica y Diagnóstico.
- Diagnóstico diferencial y Tratamiento.
 - Algoritmo de actuación ante sospecha de hemorragia digestiva baja.
- Resumen.
- Autoevaluación.
- Bibliografía.

Tema X. Urgencias quirúrgicas de la vesícula y vía biliar:

- Introducción.
- Colecistitis aguda.
- Colangitis aguda supurada.
- Pancreatitis aguda.
 - Clínica, diagnóstico, y medidas generales.
- Resumen.
- Autoevaluación.
- Bibliografía.

Tema XI. Lesiones esofágicas por cáusticos:

- Epidemiología, Etiología y Manifestaciones.
 - Manejo del paciente y actitud terapéutica.
 - Recordar que.
 - Resumen.
 - Autoevaluación.
 - Bibliografía.
-

Módulo III: Urgencias en cirugía general

Tema XII. Complicaciones de las hernias:

- Introducción.
- Etiología y anatomía patológica.
- Clínica.
- Diagnósticos.
- Tratamiento.
- Resumen.
- Autoevaluación.
- Bibliografía.

Tema XIII. Patología anorrectal urgente:

- Introducción.
- Fisura anal.
- Absceso perianal y Enfermedad pilonidal.
- Resumen.
- Autoevaluación.
- Bibliografía.

Tema XIV. Infecciones y heridas de partes blandas:

- Introducción.
 - Abscesos cutáneos.
 - Pioderma gangrenoso.
 - Infecciones necrotizantes.
 - Manejo de las heridas en el área de urgencias.
 - Resumen.
 - Autoevaluación.
 - Bibliografía.
-

Módulo IV: Urgencias en cirugía maxilofacial

Tema XV. Infecciones odontogénicas bucocervicofaciales:

- Introducción.
- Clínica y Diagnóstico.
- Tratamiento.
- Resumen.

- Autoevaluación.
- Bibliografía.

Tema XVI. Traumatismos faciales:

- Introducción.
 - Clínica.
 - Diagnóstico.
 - Tratamiento e Indicaciones.
 - Resumen.
 - Autoevaluación.
 - Bibliografía.
-

Módulo V: Urgencias en cirugía pediátrica

Tema XVII. Insuficiencia respiratoria aguda (I):

- Generalidades.
- Insuficiencia respiratoria aguda.
 - Patología nasal.
 - Patología orofaríngea.
- Patología laringo-traqueo-bronquial.
 - Valoraciones.
- Insuficiencia respiratoria secundaria.
- Resumen.
- Autoevaluación.
- Bibliografía.

Tema XVIII. Insuficiencia respiratoria aguda (II):

- Insuficiencia respiratoria aguda secundaria a colapso pulmonar.
 - Patología diafragmática.
 - Patología bronquial.
 - Patología abdominal.
- Insuficiencia respiratoria aguda secundaria ocupación alveolar focal.
 - Hemorragia pulmonar.
 - Fisura laringo-traqueo bronquial.
 - Atresia esofágica y fístula traqueo-esofágica.
 - Duplicaciones esofágicas.
- Resumen.
- Autoevaluación.
- Bibliografía.

Tema XIX. Patología quirúrgica abdominal específica en el recién nacido (I):

- Fisiopatología abdomen agudo.
- Patología congénita de la pared abdominal en el recién nacido.
- Gastrosquisis, Onfalocele y Obstrucción intestinal.
- Actitud diagnóstica general ante clínica sospechosa de oclusión intestinal.

- Patología obstructiva gastro-duodenal.
- Atresia duodenal y Duplicación gástrica.
- Estenosis hipertrófica de píloro.
- Patología obstructiva yeyuno ileal.
- Atresia yeyuno-ileal y Íleo meconial.
- Patología obstructiva colónica.
- Enfermedad de Hirschsprung o megacolon aganglionar congénito.
- Patología obstructiva anorrectal y Tapón de meconio.
- Malrotación intestinal.
- Resumen.
- Autoevaluación.
- Bibliografía.

Tema XX. Patología quirúrgica abdominal específica en el recién nacido (II):

- Divertículo de Meckel.
 - Enterocolitis necrotizante.
 - Patología vascular e Intususpección.
 - Vólvulo gástrico.
 - Vólvulo de intestino medio y Vólvulo cecal.
 - Rotura de víscera hueca y Perforación gástrica espontánea.
 - Peritonitis.
 - Resumen.
 - Autoevaluación.
 - Bibliografía.
-

Módulo VI: Urgencias en cirugía plástica

Tema XXI. Urgencias en cirugía de la mano:

- Introducción, clasificación y evaluación de las lesiones.
- Evaluación de fracturas, lesiones vasculares y devascularización.
- Amputaciones.
- Evaluación de las pérdidas de sustancia cutáneas y de lesiones nerviosas.
- Evaluación de las lesiones del aparato extensor.
- Evaluación de las lesiones de los tendones flexores.
- Resumen.
- Autoevaluación.
- Bibliografía.

Tema XXII. Tratamiento de urgencia de las quemaduras:

- Etiología y valoración de las quemaduras.
 - Atención de urgencia.
 - Tratamientos.
 - Resumen.
 - Autoevaluación.
 - Bibliografía.
-

Módulo VII: Urgencias en cirugía de tórax

Tema XXIII. Neumotórax:

- Introducción y clasificación.
- Clínica y diagnóstico.
- Complicaciones.
- Tratamiento.
 - Complicaciones y tratamiento quirúrgico.
 - Recordar que.
- Resumen.
- Autoevaluación.
- Bibliografía.

Tema XXIV. Traumatismo torácico:

- Introducción.
 - Clasificación y tratamiento.
 - Lesiones torácicas vinculadas al traumatismo torácico.
 - Recordar que.
 - Resumen.
 - Autoevaluación.
 - Bibliografía.
-

Módulo VIII: Urgencias en ginecología

Tema XXV. Urgencias obstétricas:

- Embarazo ectópico.
 - Definición, clasificación y etiología.
 - Epidemiología, evolución y clínica.
 - Diagnóstico, ecografía, progesterona y laparoscopia.
 - Tratamiento.
- Aborto.
 - Definición, clasificación, frecuencia y etiología.
 - Clínica y diagnóstico.
- Resumen.
- Autoevaluación.
- Bibliografía.

Tema XXVI. Urgencias ginecológicas:

- Enfermedad inflamatoria pélvica.
 - Definición, incidencia, patogenia y Etiología.
 - Clínica, diagnósticos y tratamiento.
- Abdomen agudo ginecológico.

- Definición, etiología y clínica.
 - Diagnóstico, tratamiento, entidades y rotura interina.
 - Resumen.
 - Autoevaluación.
 - Bibliografía.
-

Módulo IX: Urgencias en neurocirugía

Tema XXVII. Traumatismo craneoencefálico:

- Epidemiología y fisiopatología.
- Manejo inicial del paciente.
- Manejo posterior de los pacientes.
- TCE en niños.
- Resumen.
- Autoevaluación.
- Bibliografía.

Tema XXVIII. Traumatismo cervical y lesión medular traumática:

- Introducción, concepto y clínica.
 - Manejo.
 - Evaluación radiológica y tratamiento.
 - Resumen.
 - Autoevaluación.
 - Bibliografía.
-

Módulo X: Urgencias en oftalmología

Tema XXIX. Urgencias oftalmológicas no traumáticas:

- Introducción y consideraciones generales.
- Patología de párpados y vía lagrimal.
 - Chalación, Enfermedades de las pestañas, Entropión y Ectropión.
 - Dacriocistitis, Celulitis y Ptosis.
- Lesiones del segmento anterior no traumáticas.
- Resumen.
- Autoevaluación.
- Bibliografía.

Tema XXX. Urgencias oftalmológicas traumáticas:

- Traumatismos de los párpados.
 - Contusiones y heridas.
- Traumatismos de órbita.
 - Heridas, cuerpos extraños y traumatismos del segmento anterior.
 - Lesiones de iris, cristalino y cuerpos extraños intraoculares.
- Miodesopsias, fotopsias y desprendimiento de retina.

- Algunas patologías de la infancia.
 - Resumen.
 - Autoevaluación.
 - Bibliografía.
-

Módulo XI: Urgencias en otorrinolaringología

Tema XXXI. Urgencias faringo-laríngeo-esofágicas:

- Obstrucción aguda de la vía aérea-digestiva superior.
 - Introducción, etiología y clasificación.
 - Diagnóstico y tratamiento.
- Infecciones cervicales profundas.
 - Introducción, clasificación, etiología y clínica.
 - Diagnóstico y tratamiento.
- Cuerpos extraños.
 - Introducción, clasificación, etiología y clínica.
 - Diagnóstico y tratamiento.
- Resumen.
- Autoevaluación.
- Bibliografía.

Tema XXXII. Otras urgencias quirúrgicas en ORL:

- Cuerpos extraños otológicos y de las fosas nasales.
 - Hemorragias del área ORL.
 - Complicaciones de las otitis.
 - Complicaciones de las sinusitis.
 - Traumatismos laríngeos.
 - Otros algoritmos de actuación.
 - Resumen.
 - Autoevaluación.
 - Bibliografía.
-

Módulo XII: Urgencias en traumatología

Tema XXXIII. Asistencia al politraumatizado:

- Exploración primaria.
 - Evaluación rápida y RCP.
 - Daño neurológico y visceral, Shock y otras consideraciones.
- Exploración secundaria.
 - Historia Clínica, Exploración Física, Hemotórax y neumotórax.
 - Lesiones abdominales y raquimedulares.
 - Extremidades, Exploración neurológica y Otras consideraciones.
- Resumen.
- Autoevaluación.
- Bibliografía.

Tema XXXIV. Lesiones de miembro superior (I): Cintura escapular:

- Fractura de clavícula y Luxación acromioclavicular.
- Luxación de hombro y Fractura de escápula.
- Fractura de cuello humeral y de diáfisis humeral.
- Resumen.
- Autoevaluación.
- Bibliografía.

Tema XXXV. Lesiones de miembro superior (II): Codo, antebrazo y muñeca:

- Lesiones en la región del codo.
- Lesiones de huesos del antebrazo.
- Lesiones de la muñeca.
- Resumen.
- Autoevaluación.
- Bibliografía.

Tema XXXVI. Lesiones del raquis:

- Cervicobraquialgias.
- Lumbalgias.
- Traumatismos vertebrales.
 - Fracturas y luxaciones de la columna cervical y de la vértebra C1.
 - Fractura de la apófisis odontoides, vertebra C2 y latigazo cervical.
 - Fracturas vertebrales dorsales y lumbares.
- Resumen.
- Autoevaluación.
- Bibliografía.

Tema XXXVII. Lesiones de la pelvis:

- Introducción.
- Clasificación de las fracturas según su estabilidad.
- Clasificación anatómo-topográfica.
 - Lesiones más frecuentes.
- Resumen.
- Autoevaluación.
- Bibliografía.

Tema XXXVIII. Lesiones de miembro inferior (I): Cadera y fémur:

- Introducción.
- Fracturas del 1/3 proximal del fémur.
- Fracturas del cuello del fémur: subcapitales y transcervicales o basicervicales.
- Fracturas diafisarias y supracondíleas de fémur.
- Resumen.
- Autoevaluación.
- Bibliografía.

Tema XXXIX. Lesiones de miembro inferior (II): Rodilla:

- Lesiones ligamentarias de la rodilla.
- Lesiones meniscales.
- Lesiones de rótula.
- Resumen.
- Autoevaluación.
- Bibliografía.

Tema XL. Lesiones de miembro inferior (III): Tibia-peroné, tobillo y pie:

- Fracturas de la extremidad proximal de la tibia.
- Fracturas diafisarias de tibia y peroné.
- Lesiones traumáticas del tobillo.
- Fracturas y luxaciones del esqueleto del pie.
 - Traumatismos del tarso y Fracturas del escafoide tarsiano.
 - Lesiones de la articulación Lisfranc, Fracturas de los metatarsianos y luxaciones de los dedos.
- Resumen.
- Autoevaluación.
- Bibliografía.

Módulo XIII: Urgencias en urología

Tema XLI. Escroto agudo:

- Introducción, Historia clínica y anamnesis.
- Orquitis. Epididimitis aguda.
- Torsión de cordón espermático.
- Torsión de apéndices testiculares.
- Resumen.
- Autoevaluación.

- Bibliografía.

Tema XLII. Traumatismo urinario abdominal (renal y vesical):

- Traumatismos renales.
 - Introducción, Epidemiología, Etiología y Clasificación.
 - Clínica y Diagnóstico.
 - Tratamiento.
- Traumatismos vesicales.
 - Introducción, Epidemiología, Clasificación y Clínica.
 - Diagnóstico y Tratamiento.
- Resumen.
- Autoevaluación.
- Bibliografía.

Tema XLIII. Traumatismos de uretra:

- Introducción.
- Traumatismos de uretra posterior.
 - Tratamiento y Complicaciones.
- Traumatismos de uretra anterior.
- Traumatismos de uretra femenina y en niños.
- Traumatismos de pene.
- Traumatismos de testículo y escroto.
- Resumen.
- Autoevaluación.
- Bibliografía.

Módulo XIV: Enfermería de urgencias

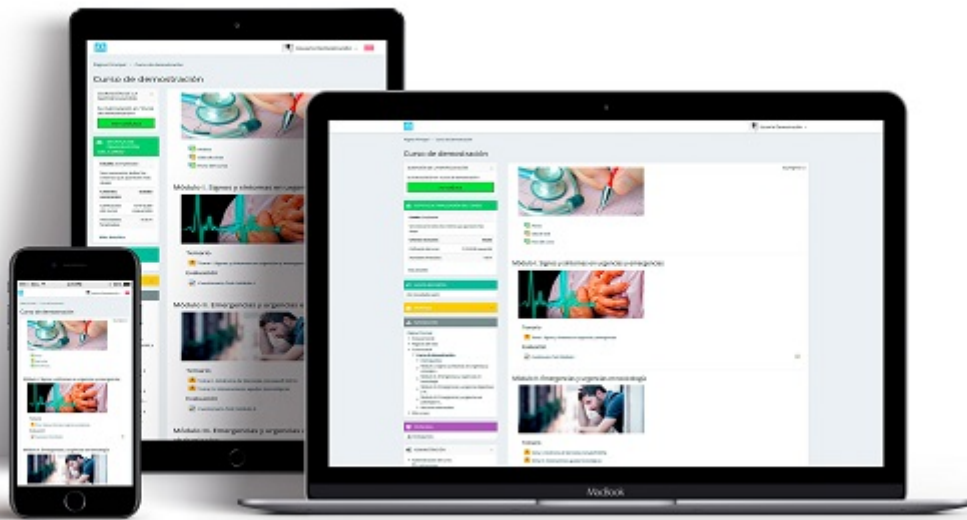
Tema XLIV. Cuidados en urgencias quirúrgicas:

- Introducción.
- Enfermedades gastrointestinales superiores, inferiores y de órganos accesorios.
 - Varices esofágicas.
 - Gastritis.
 - Úlcera péptica.
 - Diverticulitis.
 - Invaginación.
 - Obstrucción intestinal.
 - Apendicitis aguda.
 - Hemorroides.
 - Pancreatitis.
 - Traumatismo abdominal.
 - Colecistitis.
 - Resumen.
 - Autoevaluación.
 - Bibliografía.

Módulo XV: Aspectos legales

Tema XLV. Implicaciones médico-legales de las urgencias quirúrgicas:

- Responsabilidad médica desde la óptica Facultativo-Legal.
- El presupuesto de la expresión de voluntad del paciente.
- Resumen.
- Autoevaluación.
- Bibliografía.



El desarrollo del programa formativo se realiza a distancia, el alumno dispondrá de los contenidos en formato PDF y realizará la evaluación en la plataforma online, esta plataforma está operativa 24x7x365 y además está adaptada a cualquier dispositivo móvil. El alumno en todo momento contará con el apoyo del departamento tutorial. Las tutorías se realizan mediante email (atenciontutorial@eshe.es) o través del sistema de mensajería que incorpora la plataforma online. Dentro de la plataforma encontrarás:

- Guía de la plataforma.
- Foros y chats para contactar con los tutores.
- Temario.
- Resúmenes.
- Vídeos.
- Guías y protocolos adicionales.
- Evaluaciones.
- Seguimiento del proceso formativo.

Inscribirme

