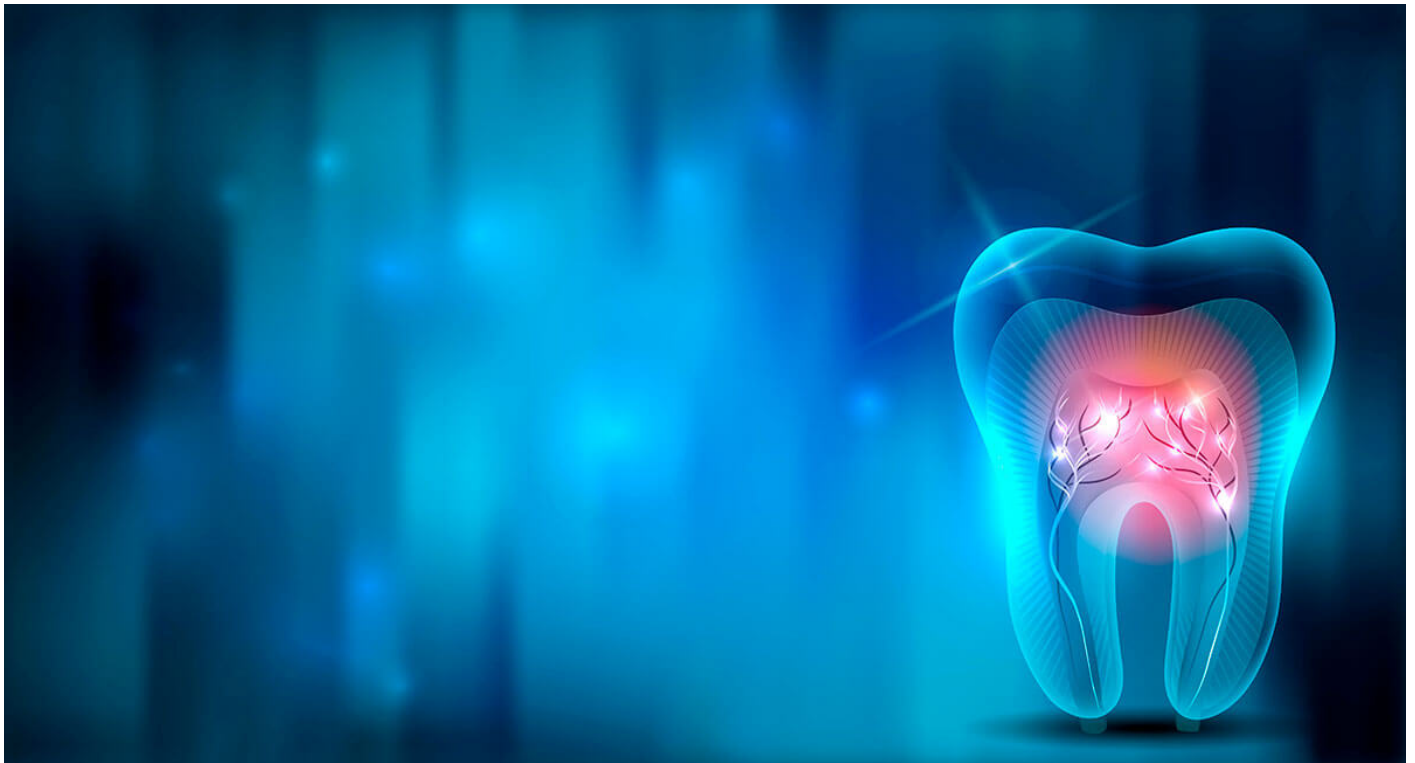


# Experto en enfermedades e infecciosas odontológicas



## Información sobre el programa formativo

- ✓ **Horas de formación:** 500
- ✓ **Créditos ECTS:** 20
- ✓ **Duración:** El alumno dispondrá de un tiempo mínimo de 1 mes para realizar el experto y un máximo de 6 meses.

En la cavidad oral se pueden aislar más de doscientas especies de microorganismos, la mayoría correspondiente a la microbiota transitoria o de paso. Al ser la boca una cavidad abierta, está expuesta continuamente a múltiples agresiones que atentan contra este ecosistema y, por eso, posee diversos mecanismos defensivos y antiinfecciosos, que evitan la colonización, crecimiento y penetración de microorganismos.

No obstante, cuando estos mecanismos defensivos no pueden evitar la colonización de microorganismos, se producen las enfermedades e infecciones odontológicas. En este sentido, comprenden un amplio conjunto de circunstancias que, en algunas ocasiones, pueden llegar a afectar gravemente a las personas que padecen estas patologías o infecciones.

Este *experto en enfermedades e infecciones odontológicas* tiene el objetivo de que aprendas los diferentes tipos de enfermedades e infecciones odontológicas que existen, así como a identificarlas y realizar un diagnóstico adecuado, que te permita elegir el tratamiento más oportuno para el paciente.

Inscribirme



# Certificación: Universidad Isabel I

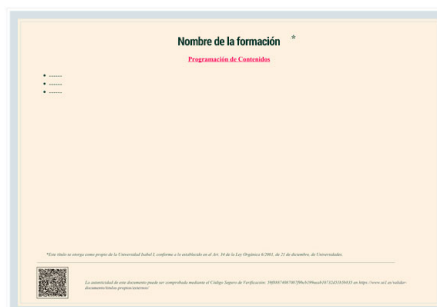


CENTRO COLABORADOR

Todos los alumnos que realicen un **máster, especialista, experto, certificado o diploma online** recibirán un diploma expedido por la **Universidad Isabel I**. El diploma es emitido únicamente por la universidad certificadora (**Universidad Isabel I**) de las actividades formativas (*Ley 44/2003 de Ordenación de las Profesiones Sanitarias. Art. 35.1. Consulte el baremo de su Comunidad Autónoma*).



Parte delantera del diploma



Parte trasera del diploma

## Validez del diploma

Mediante el Sistema de Validación de diplomas, se podrá verificar la autenticidad del diploma correspondiente, emitido por la **Universidad Isabel I** mediante el código QR que encontrará en la parte inferior de su diploma, donde podrá leerlo mediante un dispositivo móvil, utilizando una herramienta de lectura de código QR como: ICONIT-Lector de Código entre otras, donde automáticamente los redirecciona a la URL donde deberá introducir el Documento identificativo que aparece justamente en la parte delantera del diploma, se mostrarán los datos de validez del diploma (Nombre completo, DNI, nombre de la formación, créditos y horas).

# ¿A quién va dirigido?

- Grado en Enfermería.
- Grado en Medicina.
- Grado en Farmacia.
- Grado en Genética.
- Grado en Bioinformática.
  
- Grado en Biología Humana.
- Grado en Biología Sanitaria.
- Grado en Biomedicina.
- Grado en Biomedicina Básica y Experimental.
- Grado en Ciencias Biomédicas.
  
- Grado en Odontología.
- Grado en Nutrición Humana y Dietética.
- Grado en Ciencia y Tecnología de los Alimentos.
- Personal sanitario no universitario.

## Objetivos

### Generales

- Aumentar los diferentes conocimientos acerca de las enfermedades infecciosas.
- Indagar en cada una de las posibles infecciones para su detección a tiempo.
- Determinar el manejo clínico de las enfermedades infecciosas bucales, dependientes e independientes de la placa bacteriana de acuerdo a su riesgo microbiológico.

### Específicos

- Valorizar las técnicas de Prevención de las enfermedades infecciosas y las técnicas de Bioseguridad en el trabajo clínico.
- Garantizar atención de calidad al paciente
- Garantizar un diagnóstico y manejo oportuno de las infecciones odontológicas del paciente
- Establecer las pautas para el diagnóstico de procesos infecciosos de origen dental.
- Establecer las pautas para el manejo de las infecciones, prevención y manejo de sus posibles complicaciones.

**Inscribirme**



## Salidas profesionales

Con este experto podrá actualizar sus conocimientos como dentista o empleado de servicios odontológicos. Podemos encontrar algunas salidas profesionales como:

- Clínicas de análisis microbiológico periodontal.
- Centros de control de la contaminación microbiológica en unidades odontológicas.
- Clínicas de microbiología general y odontológica.
- Empresas de microbiota oral y estilo de vida como base para la salud oral.
- Dentista por cuenta propia o ajena.
- Empleado prestador de servicios odontológicos para otros profesionales, franquicias o empresas prestatarias de

este tipo de servicio.


- Laboratorios de diagnóstico microbiológico en odontología.
- Servicios sanitarios públicos, centros de salud, hospitales...
- Favorece la contratación laboral preferente, según criterios de perfiles de la Comunidad Autónoma.
- Puntuación en baremos de demandantes de empleo del Sistema Nacional de Salud.
- Contribuye al desarrollo profesional y actualización de competencias profesionales de su categoría profesional.
- Especialización en bolsas específicas de la especialidad.
- Mejora la puntuación en la carrera profesional y curriculum.

## Requisitos para la inscripción

En caso de tener más solicitudes que plazas, tendrán prioridad aquellos profesionales que tengan experiencia en el sector específico del experto y por orden de inscripción.

- Solicitud de matrícula.
- Fotocopia del Título académico o certificado de estar cursando.
- DNI, TIE o Pasaporte en vigor.

## Evaluación



La evaluación estará compuesta de **65 test** de opción (A/B/C).

El alumno debe finalizar el experto y hacerlo con aprovechamiento de al menos un 50% de los tests planteados en el mismo, que se realizarán a través de la plataforma virtual online.

## Contenidos

### Módulo I: Actualización en enfermedades infecciosas odontológicas

#### Tema I. Introducción:

- Introducción.
- Resumen.
- Autoevaluación.

#### Tema II. Estomatitis:

- Estomatitis.
  - Historia.
  - Patogenia.
  - Clínica y Diagnóstico.
  - Tratamiento.
- Más tipos de Estomatitis.

- Otras estomatitis.
- Resumen.
- Autoevaluación.

### **Tema III. Abscesos bucales:**

- Abscesos Bucales.
- Prevalencia.
- Etiología.
- Modos de aparición del absceso periodontal y factores asociados.
- Clasificación.
- Características clínicas de los abscesos del periodonto.
- Patogenia e histopatología.
- Microbiología.
- Diagnóstico.
- Diferencias.
  - Diagnóstico diferencial.
- Tratamiento.
  - Tratamiento de absceso periodontal agudo.
  - Otros Tratamientos.
- Complicaciones y cuidados postoperatorios.
- Conclusiones.
- Resumen.
- Autoevaluación.

### **Tema IV. Alveolitis dental:**

- Alveolitis Dental.
- Epidemiología.
- Cuadro clínico y diagnóstico.
- Pronóstico y tratamiento.
- Etiopatogenia.
- Profilaxis.
- Resumen.
- Autoevaluación.

### **Tema V. Herpes labial:**

- Definición.
- Tipos de herpes.
- Causas.
- Síntomas.
- Valoración.
- Pruebas de laboratorio.
- Tratamiento.
- Prevención.
- Resumen.
- Autoevaluación.

## **Tema VI. Cáries:**

- Caries.
- Causas, incidencia y factores de riesgo.
- Síntomas.
- Diagnóstico.
- Tratamiento.
- Prevención.
- Resumen.
- Autoevaluación.

## **Tema VII. Periodontitis:**

- Periodontitis.
- Tipos de periodontitis.
- Consecuencias colaterales.
- Síntomas.
- Diagnóstico.
- Tratamiento.
- Resumen.
- Autoevaluación.

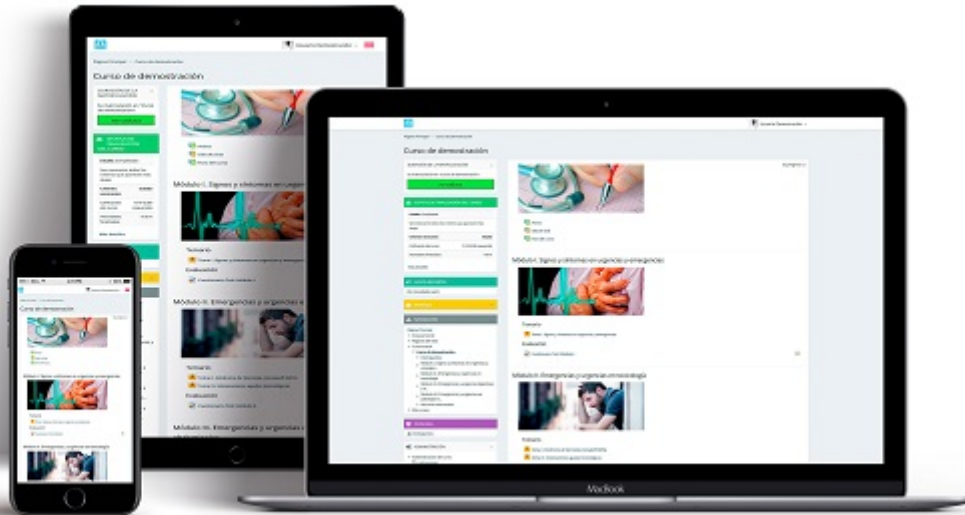
## **Tema VIII. Gingivitis:**

- Definición.
- Causas, incidencia y factores de riesgo.
- Síntomas.
- Signos y exámenes.
- Diagnóstico.
- Tratamiento.
- Pronóstico.
- Complicaciones.
- Situaciones que requieren asistencia médica.
- Prevención.
- Clasificación de la gingivitis.
- Resumen.
- Autoevaluación.

## **Tema IX. Cándida albicans:**

- Candida albicans.
- Circunstancias que pueden provocar la aparición de esta enfermedad oral.
- Aspectos clínicos y diagnósticos.
- Tratamiento de la candidiasis oral.
- Pronóstico.
- Posibles complicaciones.
- Prevención.
- Resumen.
- Autoevaluación.

# Metodología



El desarrollo del programa formativo se realiza a distancia, el alumno dispondrá de los contenidos en formato PDF y realizará la evaluación en la plataforma online, esta plataforma está operativa 24x7x365 y además está adaptada a cualquier dispositivo móvil. El alumno en todo momento contará con el apoyo del departamento tutorial. Las tutorías se realizan mediante email ([atenciontutorial@eshe.es](mailto:atenciontutorial@eshe.es)) o través del sistema de mensajería que incorpora la plataforma online. Dentro de la plataforma encontrarás:

- Guía de la plataforma.
- Foros y chats para contactar con los tutores.
- Temario.
- Resúmenes.
- Vídeos.
- Guías y protocolos adicionales.
- Evaluaciones.
- Seguimiento del proceso formativo.

**Inscribirme**

