

Máster en perfeccionamiento en anestesia, analgesia y terapéutica del dolor



Información sobre el programa formativo

- ✓ **Horas de formación:** 1500
- ✓ **Créditos ECTS:** 60
- ✓ **Duración:** El alumno dispondrá de un tiempo mínimo de 6 meses para realizar el máster y un máximo de 12 meses.

Los nuevos escenarios en anestesiología nos empujan a proponer nuevos programas de formación que se ajusten a las necesidades reales de los profesionales experimentados, con el fin de que puedan incorporar los avances en la especialidad a su práctica diaria. La anestesiología, analgesia y terapéutica del dolor, como especialidad de salud, ha sufrido un importante desarrollo en los últimos 20 años. Los avances farmacológicos, biotecnológicos, la monitorización intraoperatoria y postoperatoria, las técnicas de imagen y los nuevos paradigmas de seguridad, así como la sub-especialización por aéreas específicas, han contribuido de modo decisivo a esta transformación. Actualmente, la posición privilegiada de la anestesiología en cada una de las fases (pre, intra y postoperatoria) del proceso quirúrgico, sitúa a sus profesionales como figuras clave en el desarrollo y potenciación del área perioperatoria, asegurando el manejo lineal y continuado del paciente, y facilitando la secuenciación de acciones e implementaciones clínicas cuyo fin último es la reincorporación precoz y segura del paciente a su medio. Por su parte, asimilar los avances que en los últimos tiempos han acontecido en la especialidad, requiere de un esfuerzo en la formación de los profesionales. Este Master está orientado a guiar la estrategia anestesiológica y el cuidado perioperatorio del paciente de un modo individualizado, eficaz y seguro.

Inscribirme



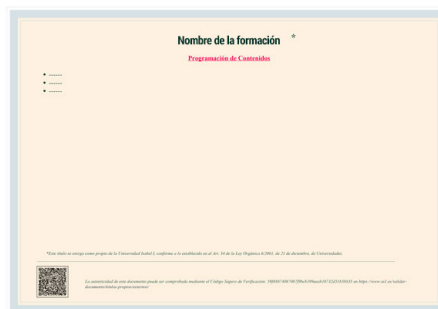
Certificación: Universidad Isabel I



Todos los alumnos que realicen un **máster, especialista, experto, certificado o diploma online** recibirán un certificado expedido por la **Universidad Isabel I**. El certificado es emitido únicamente por la universidad certificadora (**Universidad Isabel I**) de las actividades formativas (*Ley 44/2003 de Ordenación de las Profesiones Sanitarias. Art. 35.1. Consulte el baremo de su Comunidad Autónoma*).



Parte delantera del certificado



Parte trasera del certificado

Validez del certificado

Mediante el Sistema de Validación de Certificados, se podrá verificar la autenticidad del certificado correspondiente, emitido por la **Universidad Isabel I** mediante el código QR que encontrará en la parte inferior de su diploma, donde podrá leerlo mediante un dispositivo móvil, utilizando una herramienta de lectura de código QR como: ICONIT-Lector de Código entre otras, donde automáticamente los redirecciona a la URL donde deberá introducir el Documento identificativo que aparece justamente en la parte delantera del diploma, se mostrarán los datos de validez del diploma (Nombre completo, DNI, nombre de la formación, créditos y horas).

¿A quién va dirigido?

- Diplomados/as o graduados/as en enfermería.
- Licenciados/as o graduados/as en medicina.

Objetivos

Generales

- Actualizar los conocimientos del especialista en las distintas subespecialidades médico-quirúrgicas de esta disciplina, a través de las pruebas basadas en la evidencia.
- Favorecer la adquisición de habilidades y destrezas técnicas, mediante un sistema audiovisual potente, y posibilidad de desarrollo a través de talleres online de simulación y/o formación específica.
- Incentivar el estímulo profesional mediante la formación continuada, y la investigación.
- Promover estrategias de trabajo basadas en el abordaje perioperatorio del paciente, y en la rehabilitación multimodal, como modelo de referencia en la consecución de la excelencia asistencial.

Inscribirme



Salidas profesionales

El alumnado de este **máster en perfeccionamiento en anestesia, analgesia y terapéutica del dolor** se especializará en áreas avanzadas como:

- Cirugía sin ingreso/CMA.
- Consulta preanestésica.
- Servicios de anestesia.
- Unidades de dolor agudo y/o crónico.
- Unidades de reanimación postquirúrgica.


- Favorece la contratación laboral preferente, según criterios de perfiles de la Comunidad Autónoma.
- Puntuación en baremos de demandantes de empleo del Sistema Nacional de Salud.
- Contribuye al desarrollo profesional y actualización de competencias profesionales de su categoría profesional.
- Especialización en bolsas específicas de la especialidad.
- Mejora la puntuación en la carrera profesional y curriculum.

Requisitos para la inscripción

Copia del DNI, TIE o Pasaporte.

La inscripción en este curso online / a distancia permanecerá abierta durante todo el año.

Evaluación



El alumno debe finalizar cada módulo que hacen un total de **200 preguntas (V/F)**, **139 preguntas (A/B/C)** y **30 supuestos prácticos** y hacerlo con aprovechamiento de, al menos un 60% tanto de los tests y planteados en el mismo que se realizarán a través de la plataforma virtual online.

Para dar por finalizado el máster además de la evaluación correspondiente a cada módulo, el alumno debe de realizar un trabajo final de máster de un tema elegido de una relación propuesta por el equipo de tutores, con una extensión mínima de 30 páginas aproximadamente con unos requisitos mínimos de calidad y de actualidad bibliográfica.

En caso de no superar el total de las evaluaciones conjuntamente, el alumno dispone de una segunda oportunidad sin coste adicional.

Contenidos

Módulo I: Actualización en anestesia y reanimación

Tema I. Definición de anestesia: Ámbito de actuación:

- Introducción.
 - Historia de la práctica anestésica.
 - Definición.
 - Objetivos esenciales.
 - Campo de la especialidad.
 - Conocimientos esenciales.
- Relaciones de la especialidad.
- Nivel de complejidad en el desarrollo de la especialidad.
- Conocimientos.
- Resumen.
- Autoevaluación.
- Bibliografía.

Tema II. Valoración del paciente. Evaluación preanestésica:

- Introducción.
- Historia clínica.
 - Enfermedad quirúrgica actual.
 - Procesos médicos coexistentes.
 - Enfermedades cardiovasculares.
 - Enfermedades respiratorias.
 - Enfermedades renales.
 - Enfermedades hepáticas.
 - Enfermedades endocrinas.
 - Antecedentes farmacológicos.
 - Reacciones alérgicas.
 - Reacciones adversas.
 - Antecedentes anestésicos.
 - Antecedentes familiares.
- Exploración física.
- Pruebas complementarias preoperatorias.
 - Hematología y bioquímica básicas.
 - Estudio de coagulación.

- Electrocardiograma.
- Radiografía de tórax.
- Tabla pruebas complementarias preoperatorias.
- Resumen.
- Autoevaluación.
- Bibliografía.

Tema III. Monitorización:

- Introducción.
- Monitorización cardiovascular.
 - Electrocardiograma (ECG).
 - Monitorización Hemodinámica.
 - Presión arterial.
 - Presión Venosa Central (PVC).
 - Catéter de Swan-Ganz.
 - Ecocardiograma.
- Monitorización de la función ventilatoria.
 - Fonendoscopio.
 - Oximetría.
 - Capnometría/Capnografía.
- Monitorización de la temperatura.
- Monitorización del bloqueo neuromuscular.
- Monitorización del SNC.
 - Electroencefalograma.
 - Potenciales Evocados.
 - Monitorización de la presión intracraneal.
 - Presión del líquido cefalorraquídeo.
- Monitorización del balance anestésico.
- Monitorización del sistema renal.
- Función metabólica.
- Resumen.
- Autoevaluación.
- Bibliografía.

Tema IV. Electrocardiografía básica:

- Introducción.
- Sistema de conducción.
- Derivaciones electrocardiográficas.
- Interpretación del electrocardiograma. criterios de normalidad.
- Alteraciones del ECG.
 - Hipertrofias.
 - Arritmias.
 - Taquiarritmias.
 - Bradiarritmias.
 - Trastornos de la conducción.
 - Síndrome coronario agudo.
- Resumen.
- Autoevaluación.

- Bibliografía.

Tema V. Fármacos de uso frecuente en anestesiología y reanimación:

- Introducción.
- Hipnóticos. Sedantes intravenosos.
 - Tiopental.
 - Etomidato.
 - Ketamina.
 - Propofol.
 - Dexmedetomidina.
 - Benzodiazepinas (BZD).
 - Flumazenilo.
- Agentes inotrópicos.
- Relajantes neuromusculares.
- Analgésicos opioides.
- Resumen.
- Autoevaluación.
- Bibliografía.

Tema VI. Evaluación y manejo de la vía aérea:

- Introducción.
- Evaluación de la vía aérea.
- Control de las vías respiratorias.
 - Dispositivos para limpieza y desobstrucción.
 - Cánulas faríngeas.
 - Mascarillas faciales.
 - Dispositivos supraglóticos.
 - Dispositivos faringo-esófago-traqueales.
 - Intubación traqueal.
 - Técnicas de emergencia para el manejo de la vía aérea.
- Soporte ventilatorio.
- Resumen.
- Autoevaluación.
- Bibliografía.

Tema VII. Reanimación cardiopulmonar en el adulto según el ERC:

- Reanimación cardiopulmonar en el adulto según el ERC.
 - Introducción.
 - Objetivos.
 - Conceptos.
 - Indicaciones de RCP.
 - Secuencia de actuación.
 - Garantizar la seguridad de reanimador y víctima.
 - Valorar el nivel de conciencia.
 - Valoración de respiración y circulación.
 - Combinación ventilación y masaje cardíaco.
 - RCP con solo compresiones.

- Atragantamiento.
- Resumen.
- Autoevaluación.
- Bibliografía.

Tema VIII. Reanimación cardiopulmonar en pediatría según el ERC:

- Introducción.
- Reanimación cardiopulmonar básica.
- Obstrucción de la vía aérea por un cuerpo extraño.
- Reanimación cardiopulmonar avanzada. Secuencia de actuación.
 - Apertura de vía aérea y ventilación.
 - Soporte circulatorio.
 - Diagnóstico y tratamiento de las arritmias en el niño.
- Resumen.
- Autoevaluación.
- Bibliografía.

Tema IX. Tipos de anestesia:

- Introducción.
- Tipos de anestesia.
- Anestesia general.
- Anestesia local.
- Anestesia regional.
 - Bloqueo espinal.
 - Bloqueo regional del miembro superior.
 - Bloqueo regional de la extremidad inferior.
- Sedación.
- Resumen.
- Autoevaluación.
- Bibliografía.

Tema X. Manejo del dolor:

- Introducción.
- Clasificación del dolor.
- Medición del dolor clínico.
 - Métodos verbales.
 - Métodos conductuales.
 - Métodos fisiológicos.
- Proceso de evaluación del dolor.
 - Exploraciones complementarias y diagnósticas.
- Principales cuadros dolorosos.
 - Dolor músculo-esquelético.
 - Dolor isquémico.
 - Dolor neuropático.
 - Dolor en el anciano.
 - Dolor oncológico.
- Resumen.

- Autoevaluación.
- Bibliografía.

Tema XI. Tratamiento del dolor. Vías de administración:

- Introducción.
- Peculiaridades del manejo de los opiáceos potentes.
- Vías de administración fármacos analgésicos.
 - Vía oral.
 - Vía transdérmica.
 - Vía subcutánea.
 - Vía intravenosa.
 - Vía espinal.
 - Vía interpleural.
 - Bloqueos periféricos.
 - Bombas de infusión de analgesia.
 - Otros tratamientos.
- Resumen.
- Autoevaluación.
- Bibliografía.

Tema XII. Sedoanalgesia. Anestesia ambulatoria:

- Introducción.
- Sedación.
- Analgesia.
- Farmacología.
- Pauta de actuación. Utilización combinada de fármacos.
- Monitorización.
- Anestesia ambulatoria.
- Resumen.
- Autoevaluación.
- Bibliografía.

Tema XIII. Anestesia por especialidades quirúrgicas:

- Introducción.
- Cirugía del aparato urogenital.
- Cirugía general abdominal.
- Cirugía torácica.
- Cirugía otorrinolaringológica.
- Cirugía traumatológica y ortopédica.
- Cirugía oftálmica.
- Cirugía vascular.
- Neurocirugía.
- Cirugía ginecológica y obstétrica.
- Cirugía cardíaca.
- Manejo anestésico de la patología del tiroides.
- Anestesia en el feocromocitoma.
- Resumen.

- Autoevaluación.
- Bibliografía.

Tema XIV. Manejo de la urgencia cardiológica. Síndrome coronario agudo:

- Introducción.
- Concepto.
- Epidemiología.
- Etiología.
- Fisiopatología.
- Diagnóstico.
- Clínica.
- Electrocardiograma.
- Enzimas.
- Otras pruebas diagnósticas.
- Manejo del SCA.
 - Manejo del SCA con elevación del ST.
 - Manejo del SCA sin elevación del ST Scasest.
- Prevención del ataque cardíaco: Corrección de los factores de riesgo.
- Resumen.
- Autoevaluación.
- Bibliografía.

Tema XV. Anestesia en paciente cardiópata:

- Introducción.
- Anestesia en el enfermo hipertenso.
- Anestesia en el paciente coronario en cirugía no cardíaca.
 - Fisiopatogenia de la isquemia cardíaca perioperatoria.
 - Riesgo operatorio.
 - Evaluación preoperatoria.
 - Monitorización perioperatoria.
- Anestesia en los pacientes con valvulopatías en cirugía no cardíaca.
- Resumen.
- Autoevaluación.
- Bibliografía.

Tema XVI. Manejo de las urgencias respiratorias I:

- Introducción.
- Insuficiencia respiratoria.
 - Concepto.
 - Fisiopatología y clínica.
 - Manifestaciones clínicas.
 - Diagnóstico.
 - Tratamiento.
 - Sistemas de administración de oxígeno.
 - Valoración inicial de la gravedad de un paciente en insuficiencia respiratoria (IR).
 - Ventilación no invasiva en IRA.
- Agudización asmática (AA).

- Marcadores de severidad de la AA.
- Objetivos del tratamiento de la AA.
- Estrategia terapéutica.
- Agudización leve.
- Agudización moderada.
- Agudización grave.
- Resumen.
- Autoevaluación.
- Bibliografía.

Tema XVII. Manejo de las urgencias respiratorias II:

- EPOC Reagudizado.
 - Epidemiología y concepto.
 - Clínica.
 - Diagnóstico.
 - Tratamiento.
- Derrame pleural.
 - Concepto y fisiopatología.
 - Diagnóstico.
 - Manejo del DP y tratamiento.
- Neumotórax.
 - Concepto y clasificación.
 - Clínica y diagnóstico.
 - Tratamiento.
 - Técnica de inserción del tubo de drenaje.
 - Situaciones especiales.
- Hemoptisis.
 - Concepto y etiología.
 - Orientación diagnóstica.
 - Actitud terapéutica.
- Resumen.
- Autoevaluación.
- Bibliografía.

Tema XVIII. Problemas anestésicos intraoperatorios:

- Introducción.
- Problemas cardiocirculatorios.
- Complicaciones del aparato respiratorio.
- Complicaciones del sistema urinario.
- Trastornos de la temperatura.
- Reacciones anafilácticas y anafilactoides.
- Resumen.
- Autoevaluación.
- Bibliografía.

Tema XIX. Manejo del paciente politraumatizado en el medio extrahospitalario:

- Introducción y magnitud del problema.

- Valoración inicial del paciente politraumatizado.
- Traumatismo craneoencefálico.
 - Introducción.
 - Clasificación del TCE.
 - Valoración inicial del TCE.
 - Manejo del TCE leve y moderado (GCS 9-15).
 - Manejo del TCE grave (GCS 3-8).
 - Manejo de la hipertensión intracraneal (HIC).
 - Manejo de la vía aérea en el TCE.
 - Manejo de la inestabilidad hemodinámica en el traumatismo craneoencefálico.
 - Convulsiones en el TCE.
 - Criterios de derivación a un centro neuroquirúrgico en el TCE.
 - Transporte y nuevas tendencias.
- Traumatismo torácico.
- Traumatismo raquímedular.
- Traumatismo abdominal.
- Traumatismo de pelvis y cadera.
- Traumatismo de extremidades.
- Resumen.
- Autoevaluación.
- Bibliografía.

Tema XX. Analgesia y sedación en el paciente politraumatizado en el medio extrahospitalario:

- Introducción.
- Limitaciones a tener en cuenta según el medio.
- Sedación en el paciente politraumatizado.
- Analgesia.
- Sedación Consciente.
- Analgesia – Sedación de Rescate.
- Inducción anestésica y control de vía aérea.
- Mantenimiento de la anestesia en el paciente Politraumatizado.
- Resumen.
- Autoevaluación.
- Bibliografía.

Tema XXI. Manejo del paciente quemado:

- Introducción.
- Fisiopatología de las quemaduras.
- Evaluación clínica de la quemadura.
- Período intraoperatorio: Técnica anestésica.
- Casos especiales.
- Conclusiones.
- Resumen.
- Autoevaluación.
- Bibliografía.

Tema XXII. Unidad de reanimación postoperatoria. Complicaciones más habituales:

- Definición.
- Complicaciones más frecuentes.
 - Náuseas y vómitos.
 - Complicaciones hemodinámicas.
 - Complicaciones respiratorias.
 - Complicaciones neurológicas.
 - Complicaciones renales.
 - Alteraciones de la temperatura corporal.
 - Dolor posoperatorio.
 - Posibles complicaciones derivadas de la recuperación de la anestesia locorregional.
- Resumen.
- Autoevaluación.
- Bibliografía.

Tema XXIII. Fisiopatología del transporte sanitario:

- Introducción.
- Historia.
- Clasificación.
- Fisiopatología.
 - Factores generadores de la cinetosis según el vehículo.
 - Análisis comparativo según el medio de transporte.
 - Repercusiones fisiológicas del transporte.
- Indicaciones y contraindicaciones del helicóptero.
- Prevención de las alteraciones debido al transporte.
- Conclusiones.
- Resumen.
- Autoevaluación.
- Bibliografía.

Tema XXIV. Funciones y responsabilidad médico-legal del personal sanitario:

- Introducción.
- Responsabilidad médico-legal.
 - Responsabilidad Penal.
 - Responsabilidad Civil.
 - Responsabilidad Disciplinaria o Administrativa.
 - Responsabilidad Deontológica y Bioética.
 - Responsabilidad Patrimonial o Administrativa de las Administraciones Públicas.
- Aspectos relevantes de la responsabilidad profesional en anestesiología.
- Funciones de la enfermería en anestesia.
- Resumen.
- Autoevaluación.
- Bibliografía.

Tema XXV. Escalas y clasificaciones prácticas en anestesiología y reanimación:

- Introducción.

- Test de Apgar.
 - Intubación endotraqueal y reposición volémica en pediatría.
 - Escala de coma de glasgow.
 - Escala trauma score.
 - Clasificaciones predictivas para intubación difícil.
 - Clasificación ASA.
 - Protocolo de ayuno preoperatorio.
 - Escala de recuperación posanestésica de Aldrete y Kroulik.
 - Regla de los nueves (Wallace).
 - Resumen.
 - Autoevaluación.
-

Módulo II: Actualización en anestesiología y reanimación práctica en imágenes

Tema I. Introducción:

- Introducción.
- Resumen.
- Autoevaluación.

Tema II. Evaluación preanestésica:

- Clasificación.
- Pruebas complementarias.
 - Electrocardiograma de 12 derivaciones (10 electrodos).
 - Medición de la presión arterial.
- Resumen.
- Autoevaluación.

Tema III. Plan anestésico:

- Introducción.
- Preparación preliminar para anestesia general.
- Monitorización mínima.
- Monitorización avanzada.
- Resumen.
- Autoevaluación.

Tema IV. Técnicas perioperatorias:

- Instauración de vía venosa periférica.
- Vía intraósea.
- Vía venosa central.
- Canalización vía arterial.
- Preparación de la monitorización y del carro de anestesia. Comienzo de la anestesia.
- Resumen.
- Autoevaluación.

Tema V. Secuencia de intubación orotraqueal:

- Material necesario.
- Resumen.
- Autoevaluación.

Tema VI. Técnicas:

- Técnica: Aspiración endotraqueal.
- Técnica: Sondaje nasogástrico.
- Técnica: Aspiración nasotraqueal.
- Técnica: Aspiración a través de traqueostomía.
- Técnica: Sondaje vesical.
- Resumen.
- Autoevaluación.

Tema VII. Monitorización:

- Introducción.
- Resumen.
- Autoevaluación.

Tema VIII. Carro de intubación difícil:

- Material.
- Ventilación mecánica.
 - Objetivos de la VM.
 - Indicaciones de la VM.
 - Respiradores o ventiladores mecánicos.
 - Modos de ventilación.
 - Sustitución total de la ventilación (STV).
 - Sustitución parcial de la ventilación (SPV).
 - Parámetros iniciales.
- Resumen.
- Autoevaluación.

Tema IX. Secuencia de intubación a través de mascarilla Fastrach:

- Introducción.
- Resumen.
- Autoevaluación.

Tema X. Transferencia del paciente:

- Introducción.
- Resumen.
- Autoevaluación.

Tema XI. Bloqueos nerviosos:

- Introducción.
- Resumen.
- Autoevaluación.

Tema XII. Anestesia espinal:

- Introducción.
- Resumen.
- Autoevaluación.

Tema XIII. Monitorización en medio extrahospitalario:

- Introducción.
- Desfibrilación manual.
- Resumen.
- Autoevaluación.

Tema XIV. Vía aérea en medicina extrahospitalaria:

- Intubación orotraqueal en medio extrahospitalario.
- Drenaje torácico.
- Resumen.
- Autoevaluación.

Tema XV. Algoritmos de medicina de urgencias:

- Introducción.
- Aplicación práctica de los algoritmos.
- Autoevaluación.

Tema XVI. Actuación ante amputaciones. Primeras medidas:

- Material.
- Método.
- Conclusiones.
- Resumen.
- Autoevaluación.

Tema XVII. Medicina extrahospitalaria:

- Introducción.
- Zonas de intervención.
- Función de los servicios sanitarios.
- Selección de las víctimas.
- Particularidades de los accidentes de tráfico.
- Resumen.
- Autoevaluación.

Tema XVIII. Equipamiento de emergencias:

- Carro de paradas.
 - Monitor desfibrilador.
 - Material para la apertura de la vía aérea y ventilación.
 - Equipo para soporte circulatorio y complementario.
 - Medicación.
- Resumen.
- Autoevaluación.

Tema XIX. Casos prácticos:

- Caso I: Intubación en el medio extrahospitalario. Accidente de tráfico.
 - Caso II: Anestesia general para intervención de colecistectomía.
 - Caso III: Neumotórax a tensión en el medio extrahospitalario. Actuación.
 - Caso IV: Anestesia intradural en artroscopia de rodilla.
-

Módulo III: Actualización en atención integral al dolor

Tema I. Dolor. Concepto. Fisiopatología:

- Concepto.
- Fisiopatología.
- Resumen.
- Autoevaluación.
- Bibliografía.

Tema II. Clasificación del dolor:

- Clasificación del dolor.
- Resumen.
- Autoevaluación.
- Bibliografía.

Tema III. Valoración del dolor. Escalas:

- Introducción.
- Medición del dolor.
 - Informes subjetivos de dolor.
 - Mediciones y observaciones de conducta dolorosa.
 - Parámetros fisiológicos y determinaciones bioquímicas.
- Valoración del dolor en cuidados intensivos.
 - Evaluación del dolor en el paciente crítico adulto no comunicativo.
 - Valoración del dolor basada en la evidencia.
 - Escala BPS. Behavioral Pain Scale.
 - Escala CPOT. Critical-Care Pain Observation Tool.
 - Escala Campbell.
 - Escala ESCID. Escala Sobre Conductas Indicadoras de Dolor.
 - Escala NVPS. Nonverbal Pain Scale.

- Resumen.
- Autoevaluación.
- Bibliografía.

Tema IV. Farmacología del dolor:

- Escalera analgésica de la OMS.
- Farmacología del dolor.
- Resumen.
- Autoevaluación.
- Bibliografía.

Tema V. Administración de fármacos en el tratamiento del dolor:

- Introducción.
- Problemas derivados de la administración de fármacos.
- Normas generales para la administración correcta de analgesia.
- Formas farmacéuticas.
- Analgesia controlada por el paciente.
- Resumen.
- Autoevaluación.
- Bibliografía.

Tema VI. Tratamiento no farmacológico del dolor. Terapias alternativas:

- Introducción.
- Acupuntura.
- Quiropraxia.
- Homeopatía.
- Fitoterapia.
- Otras terapias alternativas.
- Resumen.
- Autoevaluación.
- Bibliografía.

Tema VII. El dolor en neonatología:

- Introducción.
- Desarrollo evolutivo del dolor en el neonato.
- Fisiopatología del dolor en el neonato.
- ¿Cómo medimos el dolor en neonatos? Escalas.
 - Escala CRIES.
 - Escala COMFORT.
 - Escala NFCS.
 - Escala NIPS.
 - Escala PIPP.
- Tratamiento del dolor en neonatología.
- Resumen.
- Autoevaluación.
- Bibliografía.

Tema VIII. El dolor en pediatría:

- Introducción.
- Valoración del dolor pediátrico.
- Principales causas de dolor en pediatría.
- Tratamiento del dolor en pediatría.
- Consideraciones especiales en el tratamiento del dolor.
- Resumen.
- Autoevaluación.
- Bibliografía.

Tema IX. Dolor agudo posoperatorio:

- Introducción.
- Prevalencia del dolor posoperatorio.
- Tipos de dolor posoperatorio.
- Factores que influyen en el dolor posoperatorio.
- Efectos fisiopatológicos del dolor posoperatorio.
- Resumen.
- Autoevaluación.
- Bibliografía.

Tema X. Aspectos psicológicos del dolor:

- Introducción.
- Factores generales.
- Factores cognitivos.
- Factores emocionales.
- Intervenciones psicológicas en el tratamiento del dolor.
- Resumen.
- Autoevaluación.
- Bibliografía.

Tema XI. Cefaleas:

- Introducción.
- Clasificación.
- Diagnóstico de las cefaleas.
- Pruebas complementarias.
 - Cefalea en racimos.
 - Migraña.
 - Cefalea tensional.
- Resumen.
- Autoevaluación.
- Bibliografía.

Tema XII. Fibromialgia:

- Introducción.
- Síntomas.
- Etiología.
- Diagnóstico.
- Pronóstico.
- Tratamiento.
- Resumen.
- Autoevaluación.
- Bibliografía.

Tema XIII. Dolor isquémico:

- Introducción.
- Factores de riesgo de la cardiopatía isquémica.
- Tipos de cardiopatía isquémica.
 - Angina de pecho.
 - Infarto agudo de miocardio (IAM).
- Resumen.
- Autoevaluación.
- Bibliografía.

Tema XIV. Lumbalgias:

- Introducción.
- Fisiología de la columna vertebral.
- Origen anatómico de las lumbalgias.
- Principales movimientos que originan lumbalgias según NIOSH.
- Manejo clínico recomendado para las lumbalgias.
- Resumen.
- Autoevaluación.
- Bibliografía.

Tema XV. Dolor neuropático. Neuralgia postherpética y neuralgia del trigémino:

- Introducción.

- Neuralgia posherpética.
- Neuralgia del trigémino.
- Resumen.
- Autoevaluación.
- Bibliografía.

Tema XVI. Dolor osteomuscular y osteoarticular:

- Introducción.
- Epidemiología.
- Clínica.
- Diagnóstico.
- Tratamiento.
- Cuidados de enfermería.
- Resumen.
- Autoevaluación.
- Bibliografía.

Tema XVII. Dolor en el paciente terminal y oncológico:

- Introducción.
- Tratamiento farmacológico.
- Decálogo para el uso de analgésicos.
- Escala analgésica propuesta por la OMS.
- Fármacos coadyuvantes.
- Tratamiento no farmacológico.
- Errores frecuentes en el tratamiento del dolor.
- Sedación en el paciente terminal.
- Resumen.
- Autoevaluación.
- Bibliografía.

Tema XVIII. Síndrome de dolor regional complejo:

- Concepto.
- Epidemiología.
- Fisiopatología.
- Clínica.
- Diagnóstico.
- Tratamiento.
- Resumen.
- Autoevaluación.
- Bibliografía.

Tema XIX. Dolor y VIH:

- Introducción.
- Afectaciones gastrointestinales.
- Lesiones del SNC y periférico.
- Tratamiento.

- Manifestaciones músculo-esqueléticas.
- Resumen.
- Autoevaluación.
- Bibliografía.

Tema XX. Metodología de cuidados relacionada con el dolor:

- Diagnósticos enfermeros de la NANDA relacionados con el dolor.
- Clasificación de resultados de enfermería (NOC).
- Clasificación intervenciones de enfermería (NIC).
- Resumen.
- Autoevaluación.
- Bibliografía.

Anexos:

- Anexo I. Enlaces de interés. Enlaces útiles.
 - Anexo II. Guías y protocolos.
-

Tesina: Tesina

El alumno debe realizar una tesina para finalizar su formación y cumplir unos requisitos mínimos de calidad y de actualidad bibliográfica.

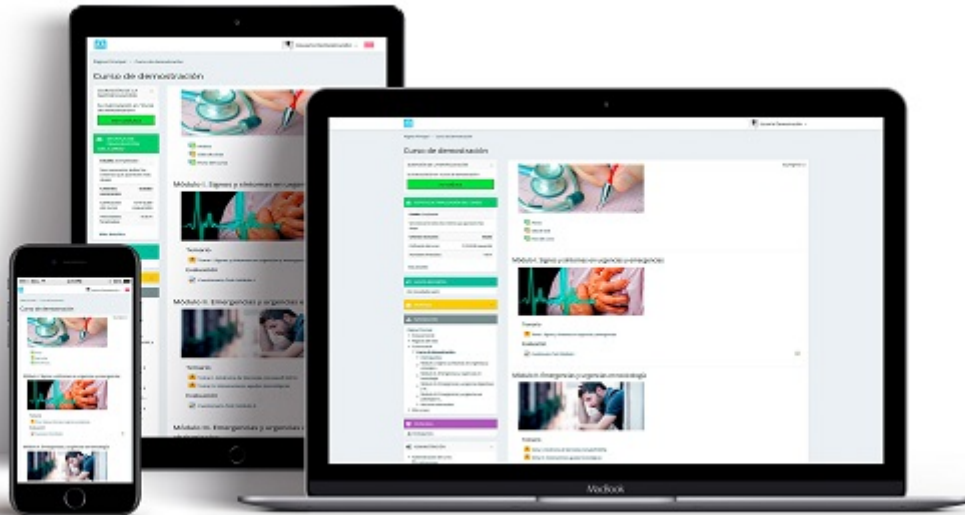
Para no publicarlo:

1. Puede ser tanto caso clínico, como trabajo de investigación o revisión bibliográfica.
2. Debe ser una extensión de unas 30 páginas.
3. Debe estar citada en estilo vancouver.

Para la publicación ¡Totalmente gratis!:

1. Debe ser una revisión bibliográfica de unas 50 páginas.
2. Tamaño 12.
3. La bibliografía debe ser desde hace 5 años en adelante.
4. Letra Times New Roman.
5. Debe estar citada en estilo vancouver y con citas en el texto.
6. Interlineado 1-1,15.

Metodología



El desarrollo del programa formativo se realiza a distancia, el alumno dispondrá de los contenidos en formato PDF y realizará la evaluación en la plataforma online, esta plataforma está operativa 24x7x365 y además está adaptada a cualquier dispositivo móvil. El alumno en todo momento contará con el apoyo del departamento tutorial. Las tutorías se realizan mediante email (atenciontutorial@eshe.es) o través del sistema de mensajería que incorpora la plataforma online. Dentro de la plataforma encontrarás:

- Guía de la plataforma.
- Foros y chats para contactar con los tutores.
- Temario.
- Resúmenes.
- Vídeos.
- Guías y protocolos adicionales.
- Evaluaciones.
- Seguimiento del proceso formativo.

Inscribirme

